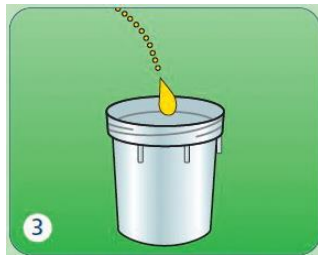
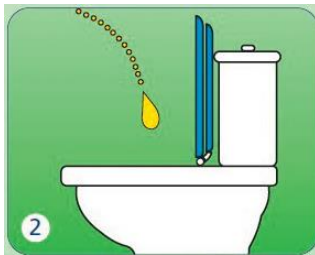


Préparation avant le recueil

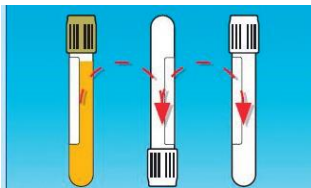


Lavez-vous les mains puis procéder à une toilette intime minutieuse au savon puis avec la lingette

Urinez le premier jet dans le WC...

...puis **recueillez les urines** dans le pot.

Transfert des urines dans le tube boraté à partir du pot de recueil



Soulever l'étiquette blanche (ne pas la jeter)

Insérer le tube dans l'orifice et le percuter. Le maintenir en position jusqu'à ce que le remplissage s'arrête.

Attendre le remplissage complet du tube et **homogénéiser** par 3 retournements. **Replacer** l'étiquette blanche sur l'orifice du couvercle.

Identifier et transmettre le tube au laboratoire dans un délai de **24 heures maximum à température ambiante**. Si vous transmettez uniquement le flacon d'origine, le délai maximum avant transmission **est 12h à 4°C**

Si la prescription comporte également des examens de **chimie urinaire** (microalbuminurie, protéinurie, ...), transmettre également le flacon identifié.

Nom : _____

Nom de naissance : _____

Prénom : _____

Date de naissance : / /

Date du recueil : _____

Transmis par l'IDE : _____

Heure : _____ h _____

Mode de recueil :

- Flacon stérile (max 12h au frigo): Urine 1^{er} jet ou Urine 2^{ème} jet
 Tube boraté (max 24h à t° ambiante): Urine 1^{er} jet ou Urine 2^{ème} jet
 Poche Collecteur
 Sondage aller-retour
 Sonde à demeure

Renseignements cliniques :

	OUI	NON
Avez-vous des brûlures en urinant ?		
Avez-vous des envies fréquentes d'uriner ?		
Avez-vous des douleurs lombaires ?		
Avez-vous de la fièvre ?		
Etes-vous enceinte ?		
S'agit-il d'un contrôle pré-opératoire ?		
S'agit-il d'un contrôle après traitement antibiotique? *		
Date de fin de traitement ?		
Etes-vous actuellement sous traitement antibiotique ? *		
Si * oui, nom de l'antibiotique :		

Réception (partie réservée au laboratoire)

Date : _____ Heure : _____

Flacon Stérile Tube boraté Non-conformité